



# CONTENTS 目录

---

05

---

08

09

10

11

12

Z T  
Z U R Z T

---

15

17

20

22

---

30

---

37

---

41

---

43

44

45

“ ”

---

49

---

54

55





97%

Fi ntech

“ ”



上海中期期货股份有限公司  
SHZQ FUTURES CO., LTD

责任·荣誉

# 2022

2022 ( ) ( )  
 “ + ” ( ) ( )

2 4700 “ + ” 1.28  
 4156 3303  
 375 2022  
 174 9690  
 3213 143  
 “ + ” 6

“ ”

“ ”





2022

-

13

1

10 29

5500 /

50

60%

13  
42.66

10

5380.4

2690.2

4.26

“ ”

“ + ”

“

”

“

”

10

“ ”

“ ”

126.95%

“ ”

2022

45%

25%

3

30%



# 2022

2022

2022

2

100

3161.54

2

68%

129.24

129%

2022

100

100

“ + ”



喜迎二十大  
奋进新征程

“

”

73

9 29

“

”









—

—

—

—

---

“

”

---

---

---

—

—

—

—

—

5

10

—

—

—

“ ”

—

—

2022

10 16

“

”

—

—

—

—

—

“

” “

”

“

”

\_\_\_\_\_

\_\_\_\_\_

“

”

70

“

”

“

”

\_\_\_\_\_

\_\_\_\_\_

\_\_\_\_\_

“

”

\_\_\_\_\_

—



11 3

“ + ”

”

-

“

” “

“

”

11 3 11 7

“

”

50

100

2

100

上海中期党的二十大知识竞答

排行	姓名	用时	得分	删除
1	程云卿	137秒	100	🗑️
2	于彬	253秒	100	🗑️
3	黄兆钧	329秒	100	🗑️
4	陈宇俊	365秒	100	🗑️
5	王辰妮	846秒	100	🗑️
6	虞韵	1318秒	100	🗑️
7	王慧	1445秒	100	🗑️
8	戴莉莉	1615秒	100	🗑️
9	范晓丽	1728秒	100	🗑️
10	傅亿蕾	1919秒	100	🗑️

11	刘镇	2100秒	100	🗑️
12	李中昊	203秒	98	🗑️
13	苏义勇	213秒	98	🗑️
14	朱光明	243秒	98	🗑️
15	梁映春	251秒	98	🗑️
16	王桢	259秒	98	🗑️
17	张龚培	268秒	98	🗑️
18	陈帅康	273秒	98	🗑️
19	张静	306秒	98	🗑️
20	陈帅康	314秒	98	🗑️



11 18

“




”

“

”

9



11 19

“

“ ”

”
















“ ”

”

6

“ ”

20

排行	选手	票数
	                       	224
	  4号 大连分公司 唐山老郭专访	202
	  10号 江苏分公司 喜迎二十大话前途	147
4	  7号 郑州营业部 “郑”在前行	140
5	  1号 广东分公司 喜迎二十大	44
6	  7号 视频小组 张斌 期货春耕保值	16



•

2018 1 17

“ ” “ ”

0

0

>0

>0

TAC05

130

2020

3 6

0

3 7

8

2020

3 9

3 9

2020

3

10

13

2020

8

31

1.

2.

1

“

”

“

”

2020 3 6

2

2020 3 9

“

”

100%

100%

/ \* 100%

0

100%

100%

100%

100%

100%

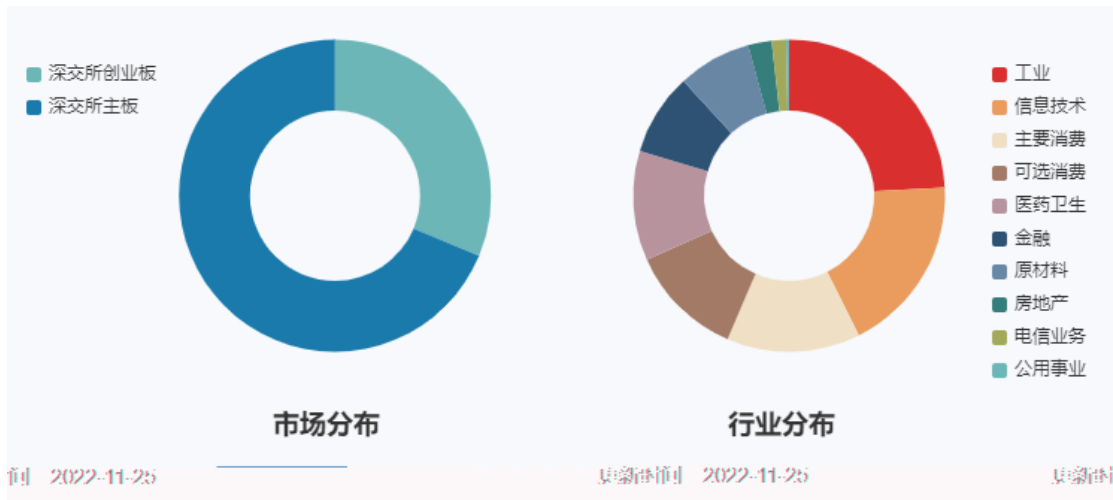


# 100ETF

“ ”

11 25  
100ETF 500ETF 100ETF  
7 22  
ETF  
100 100  
100 100ETF  
2003 1 2  
100

100 A  
100  
65%



50  
100  
100 300  
100 100  
100 60%  
ETF  
100

100

				( )	( )	%
1	300750			4420.66	9100.03	7.88
2	000858			2340.42	5181.95	4.17
3	002594			2002.64	4472.48	3.57
4	000333			1878.52	2810.89	3.35
5	300059			1558.97	2062.73	2.78
6	300760			1384.55	3945.77	2.47
7	300274			1258.15	1944.41	2.24
8	002475			1242.62	2023.12	2.21
9	000651			1198.65	1614.52	2.14
10	300124			1191.04	1765.23	2.12

2022-10-31

100                      17                      ETF  
 ETF                      6                      100ETF

159706	100ETF	2021-12-09	0.7133	0.75	
159901	100ETF	2006-03-24	2.8099	59.01	
159961	100ETF	2018-11-02	1.6691	5.26	
159969	100ETF	2019-06-28	1.21	0.28	
159970	100ETF	2019-12-19	4.7873	0.21	
159975	100ETF	2019-11-07	0.5613	0.97	

2022-11-24

6                      66.48                      100ETF  
 59.01                      ETF                      500ETF  
 ETF                      500ETF                      88                      12  
 100  
 90%   190%   12   6  
 100ETF  
 ETF                      2015                      ETF  
                     11   24                      2.63  
 ETF                      500ETF                      3                      122.26                      93.58  
                     100ETF                      100  
                     100ETF  
                     ETF

100ETF

100ETF

100ETF

ETF

ETF

100ETF







2013

2020 4

2021

“ ”


2020

“ ”




B









“ ”

” “

“ ”

“ ”



“ ”



•



jc,



“ ”

17

“ ” “ ” “ ” “ ”

“ ” “ ” “ ”

”

2019

2020

20

2002

“ ”

20

“

”

“

”

“

”

80

“

”

“

”

“

”

50

“

”

“

”

”

“

44

39

44

39

44

39

44

39

44

39

44

39







80  
25



17  
30



3900

" "

'  
" "

.....





.....

2685

17


14

5

3

1

1P



676- 679

“ ”



“ ” “ ”

300

55

12

167





